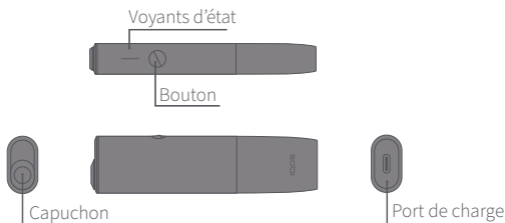


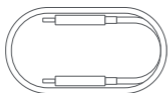
IQOS

Guide de l'utilisateur

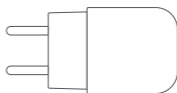
IQOS ILUMA ONE^{MC}



Chargement et nettoyage



Câble de chargement



Adaptateur d'alimentation

L'IQOS ILUMA ONE^{MC} n'est compatible qu'avec les SMARTCORE STICKS^{MC}

Pour **consulter le mode d'emploi complet et accéder au service client** et à l'**assistance étendue pour les utilisateurs IQOS**, rendez-vous sur

<https://ca.iqos.com/fr>

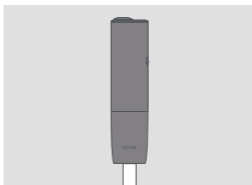
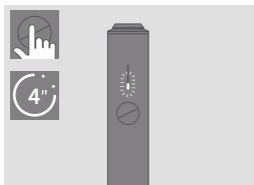
CARACTÉRISTIQUES ET RÉGLAGES

Peut être activé ou désactivé avec les Q-lab App*.

Enregistrez-vous en balayant le code QR ou en vous connectant sur <https://ca.iqos.com/fr>, puis suivez les instructions.

* Les Q-lab App ne sont peut-être pas disponibles dans votre pays.

Pour commencer



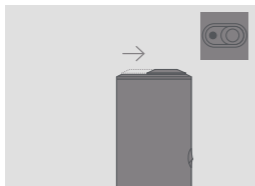
ALLUMEZ

Appuyez sur le bouton et maintenez-le enfoncé pendant quatre secondes, puis relâchez; les voyants d'état s'allument progressivement.

CHARGEMENT

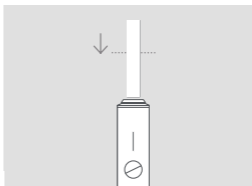
Avant la première utilisation de votre IQOS ILUMA ONE^{MC}, chargez complètement l'appareil avec l'adaptateur secteur et le câble de chargement.
(environ 90 min)

Comment utiliser votre IQOS ILUMA ONE^{MC}



OUVREZ-LE

Faites coulisser pour ouvrir.



1. INSÉREZ LE SMARTCORE STICK^{MC}

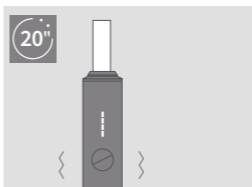
Insérez le SMARTCORE STICK^{MC}.



2. COMMENCEZ LE CHAUFFAGE

Appuyez sur le bouton de L'IQOS ILUMA ONE^{MC} pendant au moins une seconde jusqu'à ce qu'il vibre et que le(s) voyant(s) d'état clignote(nt) en blanc.

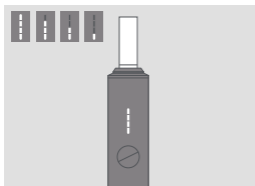
Maintenez le SMARTCORE STICK^{MC} en place pendant le préchauffage.



3. COMMENCEZ L'UTILISATION

Une fois que l'appareil vibre et que le(s) voyant(s) reste(nt) fixe(s), commencez à utiliser votre IQOS ILUMA ONE^{MC}.

Comment utiliser votre IQOS ILUMA ONE^{MC}



COMPTE À REBOURS

Pendant l'utilisation, le(s) voyant(s) d'état indique(nt) le temps restant.



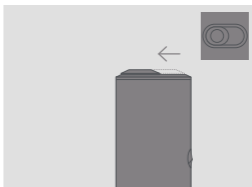
4. FIN IMMINENTE

Pour signaler les 30 dernières secondes ou les deux dernières bouffées, l'IQOS ILUMA ONE^{MC} vibre une fois et un voyant clignote en blanc.



5. RETIREZ LE SMARTCORE STICK^{MC}

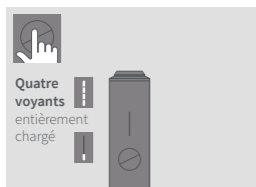
Retirez le SMARTCORE STICK^{MC} usagé et jetez-le conformément aux instructions et avertissements de sécurité.



6. REFERMEZ

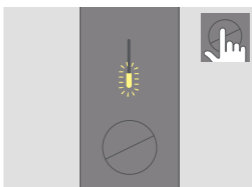
Faites coulisser pour refermer.

Astuces rapides



ÉTAT DE LA PILE

Appuyez rapidement sur le bouton; les voyants d'état s'allument pour indiquer le niveau de charge.



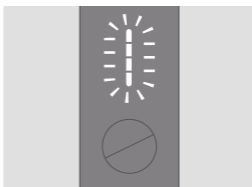
LE VOYANT CLIGNOTE EN JAUNE

La pile est déchargée et doit être rechargée.



ARRÊT AUTOMATIQUE

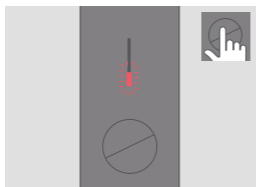
Pendant l'utilisation, le fonctionnement de l'appareil s'arrête si le SMARTCORE STICK^{MC} est déplacé ou retiré.



LES VOYANTS CLIGNOTENT EN BLANC DEUX FOIS

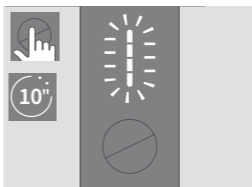
L'IQOS ILUMA ONE^{MC} est en dehors de sa plage de températures de fonctionnement (0 °C ~ 40 °C).

Astuces rapides



LE VOYANT CLIGNOTE EN ROUGE

Réinitialisez l'IQOS ILUMA ONE^{MC}.
Si le voyant rouge continue de clignoter, contactez le service client.



POUR RÉINITIALISER

Appuyez sur le bouton pendant sept secondes, puis relâchez.
Tous les voyants d'état s'éteignent et se rallument pour confirmer la réinitialisation.

IQOS



Ceci est un symbole d'alerte. Il indique que la prudence est requise lors de l'utilisation du produit.

AVERTISSEMENTS DE SÉCURITÉ ET INSTRUCTIONS

VEUILLEZ LIRE TOUS LES AVERTISSEMENTS ET INSTRUCTIONS DE SÉCURITÉ AVANT UTILISATION POUR RÉDUIRE LE RISQUE DE BLESSURE.

Les avertissements de sécurité et les instructions contenues dans ce document ne peuvent pas couvrir toutes les conditions possibles. Les utilisateurs doivent donc faire preuve de prudence et de précaution.

CONSERVEZ CES AVERTISSEMENTS DE SÉCURITÉ ET CES INSTRUCTIONS POUR POUVOIR LES CONSULTER ULTÉRIEUREMENT. ILS CONTIENNENT DES INFORMATIONS IMPORTANTES.

Utilisateurs prévus

- IQOS ILUMA ONE^{MC} et les SMARTCORE STICKS^{MC} sont uniquement destinés aux adultes.
- IQOS ILUMA ONE^{MC} et les SMARTCORE STICKS^{MC} sont destinés aux adultes qui, autrement, continueraient à utiliser des produits contenant du tabac ou de la nicotine.
- Les enfants et les adolescents ne doivent en aucun cas utiliser IQOS ILUMA ONE^{MC} ou les SMARTCORE STICKS^{MC}.
- Ce produit ne doit pas être utilisé par des personnes ayant des capacités physiques, sensorielles ou mentales réduites, ou un manque d'expérience et de connaissances, sauf si elles bénéficient d'une surveillance ou d'instructions pour son utilisation et qu'elles comprennent les risques encourus.

Tabac et nicotine

- Les SMARTCORE STICKS^{MC} contiennent de la nicotine, qui crée une dépendance.
- IQOS ILUMA ONE^{MC} et les SMARTCORE STICKS^{MC} ne sont pas sans risques. La meilleure façon de réduire les risques pour la santé liés au tabac est d'arrêter complètement de consommer des produits du tabac et de la nicotine.

- Certains utilisateurs ont signalé des douleurs abdominales, des douleurs thoraciques, une sensation d'étouffement, une toux, des difficultés respiratoires, des étourdissements, une bouche sèche, une gorge sèche, une gingivite, des maux de tête, un malaise, une congestion nasale, des nausées, une irritation de la bouche, des palpitations, une irritation de la gorge et des vomissements.
- Les produits à base de nicotine ne doivent pas être utilisés par des personnes qui ont ou qui sont susceptibles d'avoir des maladies cardiaques, qui sont diabétiques, épileptiques ou sujettes à des crises convulsives.
- Les produits à base de nicotine ne doivent pas être utilisés pendant la grossesse ou pendant l'allaitement. Si vous êtes enceinte, si vous allaitez ou si vous pensez être enceinte, vous devriez complètement cesser toute consommation de tabac et de nicotine.
- Arrêter de fumer ou passer à IQOS ILUMA ONE^{MC} et aux SMARTCORE STICKS^{MC} ou à d'autres produits contenant de la nicotine peut nécessiter un ajustement de la posologie de certains médicaments (p. ex. la théophylline, la clozapine, le ropinirole).
- Si vous n'êtes pas sûr de pouvoir utiliser IQOS ILUMA ONE^{MC} ou les SMARTCORE STICKS^{MC} en raison d'un problème de santé existant, vous devriez consulter un professionnel de santé.

⚠ INFORMATIONS IMPORTANTES SUR LA SÉCURITÉ

⚠ AVERTISSEMENT Risques d'étouffement, d'ingestion et de manipulation

- Placez systématiquement IQOS ILUMA ONE^{MC} et les SMARTCORE STICKS^{MC} hors de portée des enfants et des animaux domestiques.
- RISQUE D'ÉTOUFFEMENT — les SMARTCORE STICKS^{MC} contiennent de petites pièces métalliques aux arêtes tranchantes.
- RISQUE D'INGESTION
 - Les SMARTCORE STICKS^{MC} avalés peuvent causer de graves blessures aux organes internes car ils contiennent de petites pièces métalliques aux arêtes tranchantes.
 - Les SMARTCORE STICKS^{MC} avalés peuvent présenter un risque d'intoxication à la nicotine.
 - Si un SMARTCORE STICK^{MC} est avalé, contactez immédiatement un médecin.
- DANGER DE MANIPULATION — ne démontez pas les SMARTCORE STICKS^{MC} car ils contiennent de petites pièces métalliques aux arêtes tranchantes. Jetez toujours les SMARTCORE STICKS^{MC} immédiatement après utilisation, conformément aux réglementations locales en matière d'élimination des déchets.

⚠ AVERTISSEMENT Risques électroniques et liés aux piles

Risques électriques

Le non-respect de ces avertissements et instructions de sécurité peut entraîner un incendie, une explosion, un choc électrique, des blessures ou des dommages au produit ou à d'autres biens:

- Seuls les utilisateurs prévus doivent utiliser IQOS ILUMA ONE^{MC}.
- N'utilisez pas IQOS ILUMA ONE^{MC} si l'utilisation d'appareils électroniques est interdite.

- Ne chargez pas et n'utilisez pas IQOS ILUMA ONE^{MC} ou ses accessoires s'ils sont endommagés, altérés ou cassés.
- N'utilisez pas IQOS ILUMA ONE^{MC} si la Pile semble fuir.
- Chargez IQOS ILUMA ONE^{MC} uniquement à l'intérieur, comme indiqué par le symbole , et en utilisant le câble de chargement (fourni dans la boîte) et l'adaptateur secteur (fourni dans la boîte) approuvés par le fabricant. N'utilisez pas d'accessoires non approuvés par le fabricant. Reportez-vous à la section « Données techniques » et sur www.iqos.com pour plus de détails.
- Ne chargez ce produit qu'en utilisant une très basse tension de sécurité. Consultez la section « Données techniques » de ce mode d'emploi pour plus de détails.
- N'utilisez pas, ne chargez pas et ne stockez pas IQOS ILUMA ONE^{MC} dans des endroits à température élevée (comme à l'intérieur d'une voiture en été ou à proximité de sources de chaleur telles que des radiateurs ou des feux).
- N'utilisez pas IQOS ILUMA ONE^{MC} à proximité de matériaux, liquides et gaz inflammables.
- IQOS ILUMA ONE^{MC}, l'adaptateur secteur et le câble de chargement ne doivent jamais entrer en contact avec des liquides. Ne les touchez pas s'ils sont mouillés ou immergés dans un liquide.
- Ne nettoyez pas l'appareil avec un produit de nettoyage.
- Nettoyez régulièrement le port de chargement USB de l'IQOS ILUMA ONE^{MC} pour éviter l'accumulation de matières extérieures (telles que des particules de poussière) et inspectez le port USB pour retirer tout corps étranger avant d'utiliser le connecteur USB.

- Fermez le capuchon de l'appareil après utilisation pour éviter l'accumulation de matières extérieures (telles que des particules de poussière) dans la chambre de chauffage. Inspectez la chambre de chauffage pour éliminer les corps étrangers avant d'utiliser SMARTCORE STICKS^{MC}.
- Manipulez avec soin. Ne faites pas tomber IQOS ILUMA ONE^{MC} et évitez les chocs violents.
- Ce produit ne contient aucune pièce pouvant être réparée par l'utilisateur. N'essayez pas d'ouvrir, de modifier, de faire la maintenance ou de réparer un composant d'IQOS ILUMA ONE^{MC}, ni de remplacer un composant ou une pile.
- N'utilisez pas ce produit s'il a été exposé à une chaleur ou à une humidité excessive.
- Ne touchez pas IQOS ILUMA ONE^{MC} et/ou ses accessoires s'ils surchauffent, dégagent de la vapeur, s'enflamment ou brûlent. Si cela est faisable et possible, éteignez-les ou coupez l'alimentation électrique prudemment.
- N'essayez jamais d'insérer un autre objet qu'un SMARTCORE STICK^{MC} dans la chambre de chauffage.
- L'appareil ne peut être utilisé que dans la fourchette thermique $>0^{\circ}\text{C}/<40^{\circ}\text{C}$.
- Les SMARTCORE STICKS^{MC} sont à usage unique et ne doivent jamais être réutilisés, allumés avec une allumette, un briquet ou n'importe quelle autre source de flamme.

Risques liés aux piles

IQOS ILUMA ONE^{MC} est alimenté par des piles scellées au lithium-ion (Li-ion). Dans des conditions normales d'utilisation, la pile est scellée. Si le liquide de la pile fuit, suivez ces précautions :

- En cas d'ingestion de liquide provenant d'une fuite de pile, consultez immédiatement un médecin. Ne provoquez pas de vomissements et n'ingérez aucune nourriture ni boisson.
- En cas d'inhalation de la vapeur provenant d'une fuite de la pile, respirez de l'air frais et consultez un médecin.

- En cas de contact du liquide de la pile avec la peau, lavez la zone touchée, y compris les mains, et évitez tout contact avec les yeux.
- Si du liquide provenant d'une fuite de pile entre en contact avec les yeux, rincez immédiatement à l'eau courante pendant au moins 15 minutes et consultez un médecin.

▲ PRÉCAUTION Risque de brûlure thermique

Le non-respect de ces avertissements et instructions de sécurité peut entraîner des brûlures thermiques :

- Veuillez stocker IQOS ILUMA^{MC} et les SMARTCORE STICKS^{MC} dans un endroit propre, sec et frais.
- Évitez d'exposer IQOS ILUMA^{MC} et les SMARTCORE STICKS^{MC} à des conditions d'humidité élevée ou à la lumière directe du soleil.
- N'utilisez pas les SMARTCORE STICKS^{MC} qui ont été exposés à une chaleur excessive ou à l'humidité.
- Ne retirez pas un SMARTCORE STICK^{MC} en cours d'utilisation.

▲ PRÉCAUTION Risque de réaction allergique

- L'utilisation d'IQOS ILUMA ONE^{MC} et les SMARTCORE STICKS^{MC} peut provoquer une réaction allergique, telle qu'une enflure du visage, des lèvres, de la langue, des gencives, de la gorge ou du corps, des difficultés à respirer ou une respiration sifflante.
- Arrêtez d'utiliser IQOS ILUMA ONE^{MC} et les SMARTCORE STICKS^{MC} consultez immédiatement un médecin si vous présentez l'un des symptômes répertoriés ci-dessus, car ils peuvent indiquer une réaction allergique grave.

Utilisation des SMARTCORE STICKS^{MC}

- Utilisez uniquement IQOS ILUMA ONE^{MC} avec les SMARTCORE STICKS^{MC} spécialement conçus pour les appareils IQOS ILUMA ONE^{MC}.
- N'utilisez jamais IQOS ILUMA ONE^{MC} avec une cigarette ou des produits similaires.
- N'utilisez pas les SMARTCORE STICKS^{MC} avec des générations d'appareils IQOS précédentes.
- Ne modifiez en aucun cas les SMARTCORE STICKS^{MC} de quelque manière que ce soit. N'ajoutez aucune substance aux SMARTCORE STICKS^{MC}. Cela pourrait vous être préjudiciable.

Stockage

- Conservez l'appareil dans un endroit propre, sec et frais. Ne le stockez pas dans des températures supérieures à 60 °C.
- Placez l'appareil dans un endroit inaccessible aux enfants.

Signalement d'effets indésirables ou d'incidents

- Si vous ressentez un effet indésirable sur la santé lors de l'utilisation d'IQOS ILUMA ONE^{MC} et/ou des SMARTCORE STICKS^{MC}, consultez un professionnel de la santé.
- Vous pouvez signaler directement tout effet indésirable ou incident en contactant votre service client local (vous trouverez les coordonnées dans la brochure Service client et garantie). Le signalement d'effets secondaires nous permet de collecter de plus amples informations sur la sécurité de ce produit.
- Pour plus d'informations, consultez www.iqos.com

Données techniques

Appareil :

IQOS ILUMA ONE^{MC}
Modèle M0004

Type de pile : pile au lithium-ion rechargeable

Sortie : 5,0 V  2,0 A

Bluetooth® 5.0

L'IQOS ILUMA ONE^{MC} est marqué du symbole  suivi de « SxxAxx », ce qui indique que l'IQOS ILUMA ONE^{MC} peut uniquement être chargé par le biais de l'un des modèles d'adaptateur secteur approuvés répertoriés ci-dessous.

Adaptateur secteur :

Modèle : S52A21, S21A20, S21A22, S21A23, S21A25, S21A27, S82A40, S82A41, S82A42, S82A43, S82A45, S82A46

Entrée : 100 V-240 V~50/60 Hz 0,3 A

Sortie : 5,0 V  2,0 A

Puissance de sortie : 10,0 W

Efficacité active moyenne : 79,0 %

Consommation en veille : <0,09 W

Utiliser avec un câble de chargement

INFORMATIONS RELATIVES AU RECYCLAGE D'IQOS ILUMA ONE^{MC}

Valable partout au Canada



Ce symbole figurant sur le produit ou son emballage signifie que ce produit ou ses pièces individuelles (y compris les piles) ne doivent pas être jetés avec les autres ordures ménagères. Il vous incombe plutôt de déposer l'équipement usagé dans un centre de collecte désigné pour le recyclage des appareils électriques et électroniques. Les piles usagées peuvent, entre autres, être retournées sans frais au point de vente. La collecte et le recyclage distincts de votre équipement usagé (y compris des piles) au moment de l'élimination aideront à conserver les ressources naturelles et à assurer que celui-ci est recyclé de manière à protéger la santé humaine et l'environnement. L'élimination de l'équipement usagé non trié avec les ordures municipales (p. ex. : incinération ou mise en décharge) peut avoir des conséquences néfastes sur l'environnement et la santé humaine.

INSTRUCTIONS DE RETRAIT DES PILES (POUR L'ÉLIMINATION ET LE RECYCLAGE)

Les piles ne doivent pas être retirées par le consommateur. À la fin de la vie du produit, seul un recycleur agréé peut retirer les piles en toute sécurité, en respectant les étapes suivantes.

Appareil IQOS ILUMA ONE^{MC} :

Étape 1 : L'appareil doit être complètement déchargé avant d'être démonté.

Étape 2 : Retirez le couvercle cosmétique et les vis au bas de l'appareil.

Étape 3 : Sortez l'assemblage hors du boîtier.

Étape 4 : Retirez les vis du support USB et soulevez le connecteur FPC.

Étape 5 : Débranchez le connecteur de la pile et soulevez-la.

Étape 6 : À l'aide d'un outil plat large et non tranchant, retirez la pile en la poussant depuis l'ouverture derrière le châssis du moteur pour décoller la pile de l'adhésif.

Étape 7 : Jetez-la conformément aux réglementations locales.

Déclaration de conformité

Par la présente, Philip Morris Products S.A. déclare que l'IQOS ILUMA ONE^{MC} est conforme aux exigences essentielles et aux autres dispositions pertinentes de la directive 2014/53/UE. La déclaration officielle de conformité peut être consultée à l'adresse : www.pmi.com/declarationofconformity

IQOS ILUMA ONE^{MC} fonctionne dans la bande de fréquences 2,402 – 2,480 GHz avec une puissance de sortie RF maximale de 10,0 dBm.

Cet appareil est conforme aux limites d'exposition RF et a été évalué conformément aux conditions d'exposition portable selon la norme EN 62311:2008.

Conçu et fabriqué sous l'autorité de Philip Morris Products S.A., Quai Jeanrenaud 3, 2000 Neuchâtel, Suisse.



La marque et les logos Bluetooth® sont des marques déposées appartenant à Bluetooth SIG, Inc., et toute utilisation de ces marques par Philip Morris Products SA et ses sociétés affiliées est soumise à une licence. Les autres marques et noms commerciaux sont ceux de leurs propriétaires respectifs.

Des informations complémentaires sur la licence du micrologiciel pour IQOS ILUMA ONE^{MC} sont disponibles sur www.iqos.com.

Cet appareil respecte les CNR d'Industrie Canada applicables aux appareils radio exempts de licence. L'utilisation de cet appareil est assujettie aux deux conditions suivantes :

- (1) cet appareil ne doit pas causer d'interférences; et
- (2) cet appareil doit accepter toute interférence, y compris celles qui pourraient entraîner un mauvais fonctionnement de l'appareil.

CAN ICES-3 (B)/NMB-3(B)

Cet appareil respecte les exigences gouvernementales en matière d'exposition aux ondes radioélectriques. Cet appareil est conçu et fabriqué afin de ne pas excéder les limites d'émission pour l'exposition à l'énergie de radiofréquence établies par Innovation, Sciences et Développement économique Canada (ISDE).

L'expression « débit d'absorption spécifique », ou DAS, fait référence au taux d'absorption d'énergie de radiofréquence par le corps humain. La valeur limite du DAS établie par ISDE est de 1,6 watt par kilogramme selon une masse de 1 gramme de tissu. Durant les tests de DAS, les radios de l'appareil sont réglées sur le niveau de transmission maximal et sont placées dans des positions simulant leur port ou leur contact contre le torse du corps, avec une séparation de 0 mm. Cet appareil respecte les limites d'exposition aux rayonnements établies par ISDE.