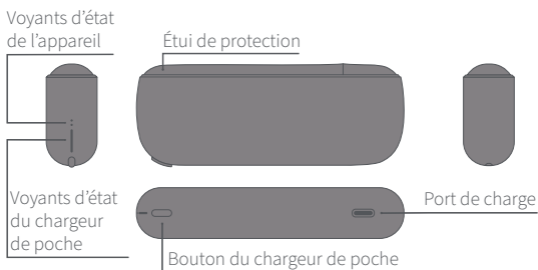


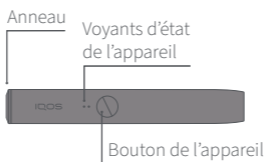
IQOS

Guide de l'utilisateur

Chargeur de poche IQOS ILUMA^{MC}

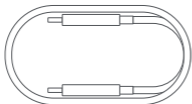


Appareil IQOS ILUMA^{MC}

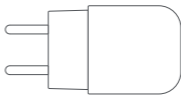


L'IQOS ILUMA^{MC} n'est compatible qu'avec les SMARTCORE STICKS^{MC}

Chargement et nettoyage



Câble de chargement



Adaptateur d'alimentation

Pour **consulter le mode d'emploi complet et accéder au service client et à l'assistance étendue pour les utilisateurs IQOS**, rendez-vous sur

<https://ca.iqos.com/fr>

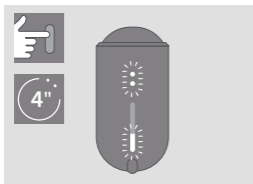
CARACTÉRISTIQUES ET RÉGLAGES

Peut être activé ou désactivé avec les Q-lab App*.

Enregistrez-vous en balayant le code QR ou en vous connectant sur <https://ca.iqos.com/fr>, puis suivez les instructions.

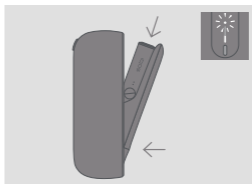
* Les Q-lab App ne sont peut-être pas disponibles dans votre pays.

Pour commencer



ALLUMEZ

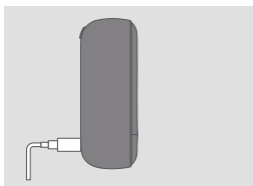
Appuyez sur le bouton du chargeur de poche et maintenez-le enfoncé pendant quatre secondes, puis relâchez; les voyants d'état du chargeur de poche et les voyants d'état de l'appareil s'allument progressivement.



CHARGEZ L'APPAREIL

Insérez l'appareil dans le chargeur de poche pour le charger.

Le voyant d'état de l'appareil indique le niveau de charge.

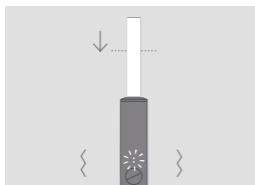


CHARGEZ LE CHARGEUR DE POCHE

Avant sa première utilisation, chargez complètement votre appareil avec l'adaptateur secteur et le câble de chargement.

(environ 135 min)

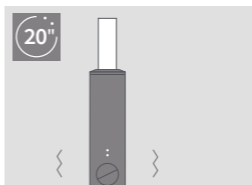
Comment utiliser votre IQOS ILUMA^{MC}



1. INSÉREZ LE SMARTCORE STICK^{MC}

Insérez le SMARTCORE STICK^{MC} dans l'appareil. L'appareil vibre tandis que le(s) voyant(s) clignote(nt).

Le chauffage démarre automatiquement. Sinon appuyez sur le bouton pendant une seconde.



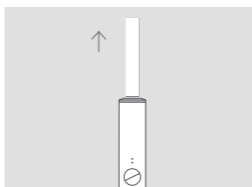
2. COMMENCEZ L'UTILISATION

Commencez l'utilisation une fois que l'appareil vibre et que les voyants restent fixes.



3. FIN IMMINENTE

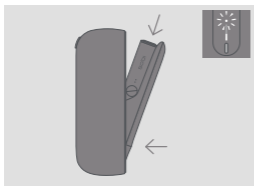
Pour signaler les 30 dernières secondes ou les deux dernières bouffées, l'appareil vibre et le(s) voyant(s) clignote(nt) en blanc.



4. RETIREZ LE SMARTCORE STICK^{MC}

Retirez le SMARTCORE STICK^{MC} usagé et jetez-le conformément aux instructions et avertissements de sécurité.

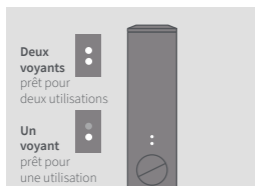
Comment utiliser votre IQOS ILUMA^{MC}



5. RECHARGEZ L'APPAREIL

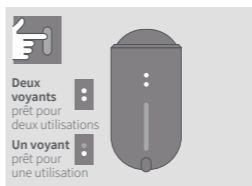
Insérez l'appareil dans le chargeur pour le recharger.

Astuces rapides




POUR VÉRIFIER LE NIVEAU DE CHARGE DE L'APPAREIL

Inclinez l'appareil vers vous ou appuyez brièvement sur le bouton : les voyants de l'appareil indiquent son niveau de charge.




POUR VÉRIFIER LE NIVEAU DE CHARGE SUR LE CHARGEUR DE POCHE

Appuyez brièvement sur le bouton du chargeur de poche. Le voyant d'état de l'appareil s'allume.



LE VOYANT CLIGNOTE EN JAUNE

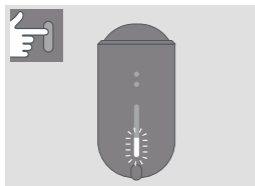
La pile est déchargée et doit être rechargée.



LES VOYANTS CLIGNOTENT EN BLANC DEUX FOIS

IQOS ILUMA^{MC} est en dehors de sa plage de températures de fonctionnement (0 °C ~ 40 °C).

Astuces rapides



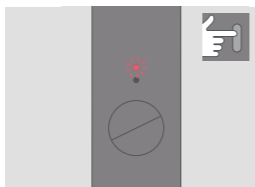
POUR VÉRIFIER LE NIVEAU DE CHARGE DU CHARGEUR DE POCHE

Appuyez brièvement sur le bouton du chargeur de poche. Les voyants d'état du chargeur de poche s'allument pour indiquer son niveau de charge.



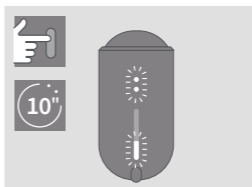
ARRÊT AUTOMATIQUE

Pendant l'utilisation, le fonctionnement de l'appareil s'arrête si le SMARTCORE STICK^{MC} est déplacé ou retiré.



LE VOYANT CLIGNOTE EN ROUGE

Réinitialisez le chargeur de poche. Si le voyant rouge continue de clignoter, contactez le service client.



POUR RÉINITIALISER

Placez l'appareil dans le chargeur de poche, appuyez sur le bouton pendant dix secondes, puis relâchez. Tous les voyants d'état s'éteignent et se rallument pour confirmer la réinitialisation.

IQOS



Ceci est un symbole d'alerte. Il indique que la prudence est requise lors de l'utilisation du produit.

AVERTISSEMENTS DE SÉCURITÉ ET INSTRUCTIONS

VEUILLEZ LIRE TOUS LES AVERTISSEMENTS ET INSTRUCTIONS DE SÉCURITÉ AVANT UTILISATION POUR RÉDUIRE LE RISQUE DE BLESSURE.

Les avertissements de sécurité et les instructions contenues dans ce document ne peuvent pas couvrir toutes les conditions possibles. Les utilisateurs doivent donc faire preuve de prudence et de précaution.

CONSERVEZ CES AVERTISSEMENTS DE SÉCURITÉ ET CES INSTRUCTIONS POUR POUVOIR LES CONSULTER ULTÉRIEUREMENT. ILS CONTIENNENT DES INFORMATIONS IMPORTANTES.

Ces avertissements et instructions de sécurité s'appliquent à IQOS ILUMA^{MC} et à IQOS ILUMA PRIME^{MC}

Utilisateurs prévus

- IQOS ILUMA^{MC}, IQOS ILUMA PRIME^{MC} et les SMARTCORE STICKS^{MC} sont destinés uniquement aux adultes.
- IQOS ILUMA^{MC}, IQOS ILUMA PRIME^{MC} et les SMARTCORE STICKS^{MC} sont destinés aux adultes qui, autrement, continueraient à utiliser des produits contenant du tabac ou de la nicotine.
- Les enfants et les adolescents ne doivent en aucun cas utiliser IQOS ILUMA^{MC}, IQOS ILUMA PRIME^{MC} ou les SMARTCORE STICKS^{MC}.
- Ce produit ne doit pas être utilisé par des personnes ayant des capacités physiques, sensorielles ou mentales réduites, ou un manque d'expérience et de connaissances, sauf si elles bénéficient d'une surveillance ou d'instructions pour son utilisation et qu'elles comprennent les risques encourus.

Tabac et nicotine

- Les SMARTCORE STICKS^{MC} contiennent de la nicotine, qui crée une dépendance.
- IQOS ILUMA^{MC}, IQOS ILUMA PRIME^{MC} et les SMARTCORE STICKS^{MC} ne sont pas sans risques. La meilleure façon de réduire les risques pour la santé liés au tabac est d'arrêter complètement de consommer des produits du tabac et de la nicotine.

- Certains utilisateurs ont signalé des douleurs abdominales, des douleurs thoraciques, une sensation d'étouffement, une toux, des difficultés respiratoires, des étourdissements, une bouche sèche, une gorge sèche, une gingivite, des maux de tête, un malaise, une congestion nasale, des nausées, une irritation de la bouche, des palpitations, une irritation de la gorge ou des vomissements.
- Les produits à base de nicotine ne doivent pas être utilisés par des personnes qui ont ou qui sont susceptibles d'avoir des maladies cardiaques, qui sont diabétiques, épileptiques ou sujettes à des crises convulsives.
- Les produits à base de nicotine ne doivent pas être utilisés pendant la grossesse ou pendant l'allaitement. Si vous êtes enceinte, si vous allaitez ou si vous pensez être enceinte, vous devriez complètement cesser toute consommation de tabac et de nicotine.
- Arrêter de fumer ou passer à IQOS ILUMA^{MC} ou IQOS ILUMA PRIME^{MC} et aux SMARTCORE STICKS^{MC} ou à d'autres produits contenant de la nicotine peut nécessiter un ajustement de la posologie de certains médicaments (p. ex. la théophylline, la clozapine, le ropinirole).
- Si vous n'êtes pas sûr de pouvoir utiliser IQOS ILUMA^{MC}, IQOS ILUMA PRIME^{MC} ou les SMARTCORE STICKS^{MC} en raison d'un problème de santé existant, vous devriez consulter un professionnel de santé.

⚠ INFORMATIONS IMPORTANTES SUR LA SÉCURITÉ

⚠ AVERTISSEMENT Risques d'étouffement, d'ingestion et de manipulation


- Tenez systématiquement IQOS ILUMA^{MC}, IQOS ILUMA PRIME^{MC} et les SMARTCORE STICKS^{MC} hors de portée des enfants et des animaux domestiques.
- **RISQUE D'ÉTOUFFEMENT** — les SMARTCORE STICKS^{MC} contiennent de petites pièces métalliques aux arêtes tranchantes.
- **RISQUE D'INGESTION**
 - Les SMARTCORE STICKS^{MC} avalés peuvent causer de graves blessures aux organes internes car ils contiennent de petites pièces métalliques aux arêtes tranchantes.
 - Les SMARTCORE STICKS^{MC} avalés peuvent présenter un risque d'intoxication à la nicotine.
 - Si un SMARTCORE STICK^{MC} est avalé, contactez immédiatement un médecin.
- **DANGER DE MANIPULATION** — ne démontez pas les SMARTCORE STICKS^{MC} car ils contiennent de petites pièces métalliques aux arêtes tranchantes. Jetez toujours les SMARTCORE STICKS^{MC} immédiatement après utilisation, conformément aux réglementations locales en matière d'élimination des déchets.

⚠ AVERTISSEMENT Risques électroniques et liés à la pile

Risques électriques

Le non-respect de ces avertissements et instructions de sécurité peut entraîner un incendie, une explosion, un choc électrique, des blessures ou des dommages au produit ou à d'autres biens:

- Seuls les utilisateurs prévus doivent utiliser IQOS ILUMA^{MC} et IQOS ILUMA PRIME^{MC}.

- N'utilisez pas IQOS ILUMA^{MC} ou IQOS ILUMA PRIME^{MC} lorsque l'utilisation d'appareils électroniques est interdite.
- Ne chargez pas et n'utilisez pas IQOS ILUMA^{MC}, IQOS ILUMA PRIME^{MC} ou leurs accessoires s'ils sont endommagés, altérés ou cassés.
- N'utilisez pas IQOS ILUMA^{MC}, IQOS ILUMA PRIME^{MC} si la pile semble fuir.
- Chargez IQOS ILUMA^{MC} et IQOS ILUMA PRIME^{MC} uniquement à l'intérieur, comme indiqué par le symbole , et en utilisant le câble de chargement (fourni dans la boîte) et l'adaptateur secteur (fourni dans la boîte) approuvés par le fabricant. N'utilisez pas d'accessoires non approuvés par le fabricant. Reportez-vous à la section « Données techniques » et au site www.iqos.com pour les détails applicables à la trousse de mobilité que vous avez acheté.
- Ne chargez ce produit qu'en utilisant une très basse tension de sécurité. Consultez la section « Données techniques » de ce mode d'emploi pour plus de détails.
- N'utilisez pas, ne chargez pas et ne stockez pas IQOS ILUMA^{MC} ou IQOS ILUMA PRIME^{MC} dans des endroits à température élevée (comme à l'intérieur d'une voiture en été ou à proximité de sources de chaleur telles que des radiateurs ou des feux).
- N'utilisez pas IQOS ILUMA^{MC} ou IQOS ILUMA PRIME^{MC} à proximité de matériaux, liquides et gaz inflammables.

- IQOS ILUMA^{MC}, IQOS ILUMA PRIME^{MC}, l'adaptateur secteur et le câble de chargement ne doivent jamais entrer en contact avec des liquides. Ne les touchez pas s'ils sont mouillés ou immergés dans un liquide.
- Ne nettoyez pas l'appareil avec un produit de nettoyage.
- Nettoyez régulièrement le port de chargement USB de l'IQOS ILUMA^{MC} et de l'IQOS ILUMA PRIME^{MC} pour éviter l'accumulation de matières extérieures (telles que des particules de poussière) et inspectez le port USB pour retirer tout corps étranger avant d'utiliser le connecteur USB.
- Manipulez avec soin. Ne faites pas tomber IQOS ILUMA^{MC} ou IQOS ILUMA PRIME^{MC} et évitez les chocs violents.
- Ce produit ne contient aucune pièce pouvant être réparée par l'utilisateur. N'essayez pas d'ouvrir, de modifier, de faire la maintenance ou de réparer un composant d'IQOS ILUMA^{MC} ou d'IQOS ILUMA PRIME^{MC}, ni de remplacer un composant ou une pile.
- Le chargeur de poche et les IQOS ILUMA^{MC} et IQOS ILUMA PRIME^{MC} ne sont pas compatibles avec les précédentes générations IQOS. N'essayez pas de charger IQOS ILUMA^{MC} ou IQOS ILUMA PRIME^{MC} avec un chargeur de poche d'une précédente génération IQOS. N'essayez pas de charger un IQOS de génération précédente avec le chargeur de poche IQOS ILUMA^{MC} ou IQOS ILUMA PRIME^{MC}.

- N'utilisez pas ce produit s'il a été exposé à une chaleur ou à une humidité excessive.
- Ne touchez pas IQOS ILUMA^{MC} ou IQOS ILUMA PRIME^{MC} et/ou leurs accessoires s'ils surchauffent, dégagent de la vapeur, s'enflamment ou brûlent. Si cela est faisable et possible, éteignez-les ou coupez l'alimentation électrique prudemment.
- N'essayez jamais d'insérer un autre objet qu'un SMARTCORE STICK^{MC} dans la chambre de chauffage.
- L'appareil ne peut être utilisé que dans la fourchette thermique $>0\text{ }^{\circ}\text{C}/<40\text{ }^{\circ}\text{C}$.
- Les SMARTCORE STICKS^{MC} sont à usage unique et ne doivent jamais être réutilisés, allumés avec une allumette, un briquet ou n'importe quelle autre source de flamme.

Risques liés aux piles

IQOS ILUMA^{MC} et IQOS ILUMA PRIME^{MC} sont alimentés par des piles scellées au lithium-ion (Li-ion). Dans des conditions normales d'utilisation, la pile est scellée. Si le liquide de la pile fuit, suivez ces précautions :

- En cas d'ingestion de liquide provenant d'une fuite de pile, consultez immédiatement un médecin. Ne provoquez pas de vomissements et n'ingérez aucune nourriture ni boisson.
- En cas d'inhalation de la vapeur provenant d'une fuite de la pile, respirez de l'air frais et consultez un médecin.
- En cas de contact du liquide de la pile avec la peau, lavez la zone touchée, y compris les mains, et évitez tout contact avec les yeux.
- Si du liquide provenant d'une fuite de pile entre en contact avec les yeux, rincez immédiatement à l'eau courante pendant au moins 15 minutes et consultez un médecin.

▲ PRÉCAUTION Risque de brûlure thermique

Le non-respect de ces avertissements et instructions de sécurité peut entraîner des brûlures thermiques :

- Veuillez stocker IQOS ILUMA^{MC} ou IQOS ILUMA PRIME^{MC} et les SMARTCORE STICKS^{MC} dans un endroit propre, sec et frais.
- Évitez d'exposer IQOS ILUMA^{MC} ou IQOS ILUMA PRIME^{MC} et les SMARTCORE STICKS^{MC} à des conditions d'humidité élevée ou à la lumière directe du soleil.
- N'utilisez pas les SMARTCORE STICKS^{MC} qui ont été exposés à une chaleur excessive ou à l'humidité.
- Ne retirez pas un SMARTCORE STICK^{MC} en cours d'utilisation.

▲ PRÉCAUTION Risque de réaction allergique

- L'utilisation d'IQOS ILUMA^{MC}, d'IQOS ILUMA PRIME^{MC} et des SMARTCORE STICKS^{MC} peut provoquer une réaction allergique, telle qu'une enflure du visage, des lèvres, de la langue, des gencives, de la gorge ou du corps, des difficultés à respirer ou une respiration sifflante.
- Arrêtez d'utiliser IQOS ILUMA^{MC}, IQOS ILUMA PRIME^{MC} et les SMARTCORE STICKS^{MC} et consultez immédiatement un médecin si vous présentez l'un des symptômes répertoriés ci-dessus, car ils peuvent indiquer une réaction allergique grave.

Utilisation des SMARTCORE STICKS^{MC}

- Utilisez uniquement IQOS ILUMA^{MC} et IQOS ILUMA PRIME^{MC} avec les SMARTCORE STICKS^{MC} spécialement conçus pour les appareils IQOS ILUMA^{MC} et IQOS ILUMA PRIME^{MC}.
- N'utilisez jamais IQOS ILUMA^{MC} ou IQOS ILUMA PRIME^{MC} avec une cigarette ou des produits similaires.
- N'utilisez pas les SMARTCORE STICKS^{MC} avec des générations d'appareils IQOS précédentes.
- Ne modifiez en aucun cas les SMARTCORE STICKS^{MC} de quelque manière que ce soit. N'ajoutez aucune substance aux SMARTCORE STICKS^{MC}. Cela pourrait vous être préjudiciable.

Stockage

- L'appareil doit être stocké dans un endroit propre, sec et frais. Ne le stockez pas dans des températures supérieures à 60 °C.
- Placez l'appareil dans un endroit inaccessible aux enfants.

Signalement d'effets indésirables ou d'incidents

- Si vous ressentez un effet indésirable sur la santé lors de l'utilisation d'IQOS ILUMA^{MC}, d'IQOS ILUMA PRIME^{MC} et/ou des SMARTCORE STICKS^{MC}, consultez un professionnel de la santé.
- Vous pouvez signaler directement tout effet indésirable ou incident en contactant votre service client local (vous trouverez les coordonnées dans la brochure Service client et garantie). Le signalement d'effets secondaires nous permet de collecter de plus amples informations sur la sécurité de ce produit.
- Pour plus d'informations, rendez-vous sur www.iqos.com

DONNÉES TECHNIQUES

Appareils :

IQOS ILUMA^{MC} et IQOS ILUMA PRIME^{MC}

Modèle C1402

Type de pile :

Pile au lithium-ion rechargeable

Entrée : 5,0 V  1,6 A

Chargeur de poche :

IQOS ILUMA PRIME^{MC}

Modèle C1502

Type de pile :

Pile au lithium-ion rechargeable

Entrée : 5,0 V  2,0 A

Bluetooth® 4.1

Chargeur de poche :

IQOS ILUMA^{MC}


Modèle M0001

Type de pile :

Pile au lithium-ion rechargeable

Entrée : 5,0 V  2,0 A

Bluetooth® 5.0

Les chargeurs de poche d'IQOS ILUMA^{MC} et d'IQOS ILUMA PRIME^{MC} sont marqués du symbole  suivi de « SxxAxx », qui indique que les chargeurs de poche d'IQOS ILUMA^{MC} et d'IQOS ILUMA PRIME^{MC} peuvent uniquement être chargés par le biais de l'un des modèles d'adaptateur secteur approuvés répertoriés ci-dessous.

Adaptateur secteur :

Modèle : S52A21, S21A20, S21A22, S21A23, S21A25, S21A27, S82A40, S82A41, S82A42, S82A43, S82A45, S82A46

Entrée : 100 V-240 V~50/60 Hz 0,3 A

Sortie : 5,0 V  2,0 A

Puissance de sortie : 10 W



Efficacité active moyenne : 79,0 %

Consommation en veille : <0,09 W

Utiliser avec un câble de chargement

INFORMATIONS RELATIVES AU RECYCLAGE DES IQOS ILUMA^{MC} ET IQOS ILUMA PRIME^{MC}

Valable partout au Canada

 Ce symbole figurant sur le produit ou son emballage signifie que ce produit ou ses pièces individuelles (y compris les piles) ne doivent pas être jetés avec les autres  ordures ménagères. Il vous incombe plutôt de déposer l'équipement usagé dans un centre de collecte désigné pour le recyclage des appareils électriques et électroniques. Les piles usagées peuvent, entre autres, être retournées sans frais au point de vente. La collecte et le recyclage distincts de votre équipement usagé (y compris des piles) au moment de l'élimination aideront à conserver les ressources naturelles et à assurer que celui-ci est recyclé de manière à protéger la santé humaine et l'environnement. L'élimination de l'équipement usagé non trié avec les ordures municipales (p. ex. : incinération ou mise en décharge) peut avoir des conséquences néfastes sur l'environnement et la santé humaine.

INSTRUCTIONS DE RETRAIT DES PILES (POUR ÉLIMINATION ET RECYCLAGE)

Les piles ne doivent pas être retirées par le consommateur.

À la fin de la vie du produit, seul un recycleur agréé peut retirer les piles en toute sécurité, en respectant les étapes suivantes.

Chargeur de poche IQOS ILUMA PRIME^{MC}

Étape 1 : L'appareil doit être complètement déchargé avant d'être démonté.

Étape 2 : Retirez/décolliez le tampon en caoutchouc du couvercle cosmétique du chargeur de poche.

Étape 3 : Retirez les deux vis.

Étape 4 : Retirez le couvercle cosmétique du boîtier métallique en le faisant glisser et en le bougeant lentement verticalement, puis retirez les deux vis du châssis.

Étape 5 : Détachez tous les circuits imprimés flexibles ainsi que le connecteur pour pouvoir retirer la carte de circuit imprimé du chargeur.

Étape 6 : Retirez la pile en la soulevant vers le haut et jetez-la conformément aux réglementations locales.

Appareils IQOS ILUMA^{MC} et IQOS ILUMA PRIME^{MC} (modèle C1402) :

Étape 1 : L'appareil doit être complètement déchargé avant d'être démonté.

Étape 2 : Ouvrez l'anneau.

Étape 3 : Ouvrez le capuchon de retenue et sortez l'ensemble hors du boîtier.

Étape 4 : Détachez la languette de la pile et soulevez-la.

Étape 5 : Retirez la pile et jetez-la conformément aux réglementations locales.

Déclaration de conformité

Par la présente, Philip Morris Products S.A. déclare que IQOS ILUMA^{MC} et IQOS ILUMA PRIME^{MC} sont conformes aux exigences essentielles et aux autres dispositions pertinentes de la directive 2014/53/UE. La déclaration officielle de conformité peut être consultée à l'adresse : www.pmi.com/declarationofconformity

IQOS ILUMA^{MC} et IQOS ILUMA PRIME^{MC} fonctionnent dans la bande de fréquences 2,402 – 2,480 GHz avec une puissance de sortie RF maximale de 10 dBm.

Cet appareil est conforme aux limites d'exposition RF et a été évalué conformément aux conditions d'exposition portable selon la norme EN 62311:2008.

Conçu et fabriqué sous l'autorité de Philip Morris Products S.A., Quai Jeanrenaud 3, 2000 Neuchâtel, Suisse.



La marque et les logos Bluetooth® sont des marques déposées appartenant à Bluetooth SIG, Inc., et toute utilisation de ces marques par Philip Morris Products SA et ses sociétés affiliées est soumise à une licence. Les autres marques et noms commerciaux sont ceux de leurs propriétaires respectifs.

Des informations complémentaires sur la licence du micrologiciel pour IQOS ILUMA^{MC} et IQOS ILUMA PRIME^{MC} sont disponibles sur www.iqos.com.

Tous les appareils répertoriés dans ces avertissements et instructions de sécurité ne sont pas inclus dans cette trousse de mobilité.

Cet appareil est conforme aux normes RSS sans licence d'Industrie Canada.

Son fonctionnement est soumis aux deux conditions suivantes :

- (1) Cet appareil ne doit pas provoquer d'interférences; et
- (2) Cet appareil doit accepter toute interférence, y compris les interférences pouvant entraîner un fonctionnement indésirable de l'appareil.

CAN ICES-3 (B)/NMB-3(B)

Cet appareil respecte les exigences gouvernementales en matière d'exposition aux ondes radioélectriques. Cet appareil est conçu et fabriqué afin de ne pas excéder les limites d'émission pour l'exposition à l'énergie de radiofréquence établies par Innovation, Sciences et Développement économique Canada (ISDE).

L'expression « débit d'absorption spécifique », ou DAS, fait référence au taux d'absorption d'énergie de radiofréquence par le corps humain. La valeur limite du DAS établie par ISDE est de 1,6 watt par kilogramme selon une masse de 1 gramme de tissu. Durant les tests de DAS, les radios de l'appareil sont réglées sur le niveau de transmission maximal et sont placées dans des positions simulant leur port ou leur contact contre le torse du corps, avec une séparation de 0 mm. Cet appareil respecte les limites d'exposition aux rayonnements établies par ISDE.